

Testboy TB 74
Version 1.0

de	TB 74 Bedienungsanleitung	3
en	TB 74 Operating instructions	13
fr	TB 74 Mode d'emploi	23
it	TB 74 Istruzioni per l'uso	33
es	TB 74 Instrucciones de empleo	43
pt	TB 74 Instruções de serviço	53
nl	TB 74 Gebruiksaanwijzing	63

Hinweise

Sicherheitshinweise

**WARNUNG**

Richten Sie die LED-Strahlen nie direkt oder indirekt durch reflektierende Oberflächen auf das Auge. LED-Strahlung kann irreparable Schäden am Auge hervorrufen.

Allgemeine Sicherheitshinweise

**WARNUNG**

Aus Sicherheits- und Zulassungsgründen (CE) ist das eigenmächtige Umbauen und/oder Verändern des Gerätes nicht gestattet. Um einen sicheren Betrieb mit dem Gerät zu gewährleisten, müssen Sie die Sicherheitshinweise, Warnvermerke und das Kapitel "Bestimmungsgemäße Verwendung" unbedingt beachten.



WARNUNG

Beachten Sie vor dem Gebrauch des Gerätes bitte folgende Hinweise:

- | Vermeiden Sie einen Betrieb des Gerätes in der Nähe von elektrischen Schweißgeräten, Induktionsheizern und anderen elektromagnetischen Feldern.
 - | Setzen Sie das Gerät nicht längere Zeit hohen Temperaturen aus.
 - | Vermeiden Sie staubige und feuchte Umgebungsbedingungen.
 - | Messgeräte und Zubehör sind kein Spielzeug und gehören nicht in Kinderhände!
 - | In gewerblichen Einrichtungen sind die Unfallverhütungsvorschriften des Verbandes der gewerblichen Berufsgenossenschaften für elektrische Anlagen und Betriebsmittel zu beachten.
-

Bestimmungsgemäße Verwendung

Das Gerät ist nur für die in der Bedienungsanleitung beschriebenen Anwendungen bestimmt. Eine andere Verwendung ist unzulässig und kann zu Unfällen oder Zerstörung des Gerätes führen. Diese Anwendungen führen zu einem sofortigen Erlöschen jeglicher Garantie- und Gewährleistungsansprüche des Bedieners gegenüber dem Hersteller.



Um das Gerät vor Beschädigung zu schützen, entfernen Sie bitte bei längerem Nichtgebrauch des Gerätes die Batterien.



Bei Sach- oder Personenschäden, die durch unsachgemäße Handhabung oder Nichtbeachtung der Sicherheitshinweise verursacht werden, übernehmen wir keine Haftung. In solchen Fällen erlischt jeder Garantieanspruch. Ein in einem Dreieck befindliches Ausrufezeichen weist auf Sicherheitshinweise in der Bedienungsanleitung hin. Lesen Sie vor Inbetriebnahme die Anleitung komplett durch. Dieses Gerät ist CE-geprüft und erfüllt somit die erforderlichen Richtlinien.

Rechte vorbehalten, die Spezifikationen ohne vorherige Ankündigung zu ändern © Testboy GmbH, Deutschland.

Haftungsausschluss



Bei Schäden, die durch Nichtbeachten der Anleitung verursacht werden, erlischt der Garantieanspruch! Für Folgeschäden, die daraus resultieren, übernehmen wir keine Haftung!

Testboy haftet nicht für Schäden, die aus

- | dem Nichtbeachten der Anleitung,
 - | von Testboy nicht freigegebenen Änderungen am Produkt oder
 - | von Testboy nicht hergestellten oder nicht freigegebenen Ersatzteilen
 - | Alkohol-, Drogen- oder Medikamenteneinfluss hervorgerufen werden
- resultieren.

Richtigkeit der Bedienungsanleitung

Diese Bedienungsanleitung wurde mit großer Sorgfalt erstellt. Für die Richtigkeit und Vollständigkeit der Daten, Abbildungen und Zeichnungen wird keine Gewähr übernommen. Änderungen, Druckfehler und Irrtümer vorbehalten.

Entsorgung

Sehr geehrter Testboy-Kunde, mit dem Erwerb unseres Produk-
tes haben Sie die Möglichkeit, das Gerät nach Ende seines Le-
benszyklus an geeignete Sammelstellen für Elektroschrott zu-
rückzugeben.



Die WEEE (2002/96/EC) regelt die Rücknahme und das Recycling von Elektroaltgeräten. Hersteller von Elektrogeräten sind ab dem 13.8.2005 dazu verpflichtet, Elektrogeräte, die nach diesem Datum verkauft werden, kostenfrei zurückzunehmen und zu recyceln. Elektrogeräte dürfen dann nicht mehr in die „normalen“ Abfallströme eingebracht werden. Elektrogeräte sind separat zu recyceln und zu entsorgen. Alle Geräte, die unter diese Richtlinie fallen, sind mit diesem Logo gekennzeichnet.

Entsorgung von gebrauchten Batterien



Sie als Endverbraucher sind gesetzlich (**Batteriegesetz**) zur Rückgabe aller gebrauchten Batterien und Akkus verpflichtet; **eine Entsorgung über den Hausmüll ist untersagt!**

Schadstoffhaltige Batterien/Akkus sind mit nebenstehenden Symbolen gekennzeichnet, die auf das Verbot der Entsorgung über den Hausmüll hinweisen.

Die Bezeichnungen für das ausschlaggebende Schwermetall sind: Cd = Cadmium, **Hg** = Quecksilber, **Pb** = Blei.

Ihre verbrauchten Batterien/Akkus können Sie unentgeltlich bei den Sammelstellen Ihrer Gemeinde oder überall dort abgeben, wo Batterien/Akkus verkauft werden!

5 Jahre Garantie

Testboy-Geräte unterliegen einer strengen Qualitätskontrolle. Sollten während der täglichen Praxis dennoch Fehler in der Funktion auftreten, gewähren wir eine Garantie von 5 Jahren (nur gültig mit Rechnung). Fabrikations- oder Materialfehler werden von uns kostenlos beseitigt sofern das Gerät ohne Fremdeinwirkung und ungeöffnet an uns zurückgesandt wird. Beschädigungen durch Sturz oder falsche Handhabung sind vom Garantieanspruch ausgeschlossen.

Bitte wenden Sie sich an:

Testboy GmbH
Elektrotechnische Spezialfabrik
Beim Alten Flugplatz 3
D-49377 Vechta
Germany

Tel: 0049 (0)4441 / 89112-10

Fax: 0049 (0)4441 / 84536

www.testboy.de
info@testboy.de

Qualitätszertifikat

Alle innerhalb der Testboy GmbH durchgeführten, qualitätsrelevanten Tätigkeiten und Prozesse werden permanent durch ein Qualitätsmanagementsystem überwacht. Die Testboy GmbH bestätigt weiterhin, dass die während der Kalibrierung verwendeten Prüfeinrichtungen und Instrumente einer permanenten Prüfmittelüberwachung unterliegen.

Konformitätserklärung

Das Produkt erfüllt die Niederspannungsrichtlinien 2006/95/EG und die EMV-Richtlinien 2004/108/EG.

Bedienung

Vielen Dank, dass Sie sich für den Testboy® TB 74 entschieden haben.

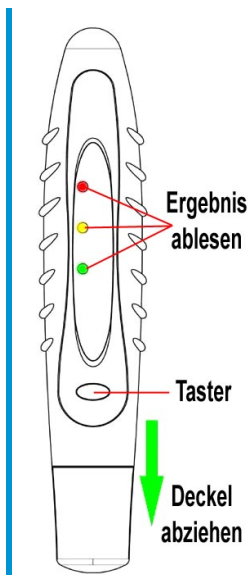
Der Prüfstift eignet sich als digitaler Schichtdickenmesser zur Bestimmung der Schichtdicke auf magnetischen Metallen. Entwickelt für den professionellen Einsatz in Werkstätten und im Servicebereich. Die Schichtdicke wird durch 3 LEDs in verschiedenen Bereichen angezeigt.

Automatische Abschaltung

Das Testboy TB 74 verfügt über eine automatische Abschaltung.

Die Schichtdickenbestimmung

Die Deckel Kappe des Testers abziehen und durch betätigen des Tasters das Gerät einschalten. Den Prüfkopf auf die zu messende Fläche halten und gleichzeitig das Ergebnis an den Leuchtdioden ablesen.

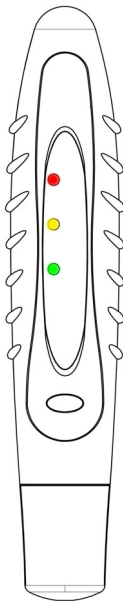


Anzeige

Die Anzeige besteht aus drei Leuchtdioden, die die jeweilige Schichtdicke anzeigen

Rot	>400 μm
Gelb / Rot	350 - 400 μm
Gelb	250 - 350 μm
Grün /Gelb	150 - 250 μm
Grün	0 - 150 μm

Das Gerät ist fest auf diese Werte eingestellt und benötigt keine Kalibrierung.



WARNUNG

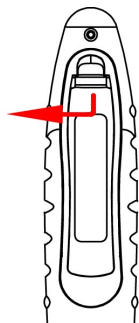
Die Kappe wieder aufsetzen. Die Sensorspitze ist empfindlich!

Batteriewechsel

Ziehen Sie den Batteriefachdeckel durch betätigen des Clips nach oben ab. Achten Sie beim Einsetzen der neuen Batterien auf die Polarität! Neue Batterie einlegen und die Kappe wieder verschließen.



Batterien gehören nicht in den Hausmüll. Auch in Ihrer Nähe befindet sich eine Sammelstelle!



Technische Daten

Anzeige	Optisch / 3 LEDs
Abmaße	L=160 mm / Ø=33 mm
Batterien	1 x 12 V Typ V23
Schutzart	IP 40
Messbereich	0 – 400 µm

Notes

Safety notes

**WARNING**

Never point the laser beam directly or indirectly (on reflective surfaces) towards the eyes. Laser radiation can cause irreparable damage to the eyes. You must first deactivate the laser beam when measuring close to people.

General safety notes

**WARNING**

Unauthorized changes or modifications of the instrument are forbidden – such changes put the approval (CE) and safety of the instrument at risk. In order to operate the instrument safely, you must always observe the safety instructions, warnings and the information in the "Proper and Intended Use" Chapter.



WARNING

Please observe the following information before using the instrument:

- | Do not operate the instrument in the proximity of electrical welders, induction heaters and other electromagnetic fields.
 - | Do not expose the instrument to high temperatures for a long period of time.
 - | Avoid dusty and humid surroundings.
 - | Measurement instruments and their accessories are not toys. Children should never be allowed access to them!
 - | In industrial institutions, you must follow the accident prevention regulations for electrical facilities and equipment, as established by your employer's liability insurance organization.
-

Proper and intended use

This instrument is intended for use in applications described in the operation manual only. Any other usage is considered improper and non-approved use and can result in accidents or the destruction of the instrument. Any misuse will result in the expiry of all guarantee and warranty claims on the part of the operator against the manufacturer.



Remove the batteries during longer periods of inactivity in order to avoid damaging the instrument.



We assume no liability for damages to property or personal injury caused by improper handling or failure to observe safety instructions. Any warranty claim expires in such cases. An exclamation mark in a triangle indicates safety notices in the operating instructions. Read the instructions completely before beginning the initial commissioning. This instrument is CE approved and thus fulfils the required guidelines.

All rights reserved to alter specifications without prior notice © Testboy GmbH, Germany.

Disclaimer and exclusion of liability



The warranty claim expires in cases of damages caused by failure to observe the instruction! We assume no liability for any resulting damage!

Testboy is not responsible for damage resulting from:

- | failure to observe the instructions,
- | changes in the product that have not been approved by Testboy,
- | the use of replacement parts that have not been approved or manufactured by Testboy,
- | the use of alcohol, drugs or medication.

Correctness of the operating instructions

These operating instructions have been created with due care and attention. No claim is made nor guarantee given that the data, illustrations and drawings are complete or correct. All rights are reserved in regards to changes, print failures and errors.

Disposal

For Testboy customers: Purchasing our product gives you the opportunity to return the instrument to collection points for waste electrical equipment at the end of its lifespan.



The EU Directive 2002/96/EC (WEEE) regulates the return and recycling of waste electrical and electronics equipment. As of 13/08/2005, manufacturers of electrical and electronics equipment are obliged to take back and recycle any electrical devices sold after this date for no charge. After that date, electrical devices must not be disposed of through the "normal" waste disposal channels. Electrical devices must be disposed of and recycled separately. All devices that fall under this directive must feature this logo.

Disposing of used batteries



As an end user, you are legally obliged (**by the relevant laws concerning battery disposal**) to return all used batteries. **Disposal with normal household waste is prohibited!**

Contaminant-laden batteries are labelled with the adjacent symbol which indicates the prohibition of disposal with normal household waste.

The abbreviations used for heavy metals are:

Cd = Cadmium, **Hg** = mercury, **Pb** = lead.

You can return your used batteries for no charge to collection points in your community or everywhere where batteries are sold!

Five year warranty

Testboy instruments are subject to strict quality control standards. The instrument is covered by a warranty for a period of five years against malfunctions during the course of your daily work (valid only with invoice). We will repair production or material defects free of charge upon return if these have not been caused by misuse or abuse and if the instrument has not been opened. Damage resulting from a fall or improper handling is excluded from the warranty.

Please contact:

Testboy GmbH
Elektrotechnische Spezialfabrik
Beim Alten Flugplatz 3
D-49377 Vechta
Germany

Tel: 0049 (0)4441 / 89112-10
Fax: 0049 (0)4441 / 84536

www.testboy.de
info@testboy.de

Certificate of quality

All aspects of the activities carried out by Testboy GmbH relating to quality during the manufacturing process are monitored permanently within the framework of a Quality Management System. Furthermore, Testboy GmbH confirms that the testing equipment and instruments used during the calibration process are subject to a permanent inspection process.

Declaration of Conformity

This product fulfils the specifications contained in the Low Voltage Directive 2006/95/EC and EMC Directive 2004/108/EC.

Operations

Thank you for choosing the Testboy® TB 74.

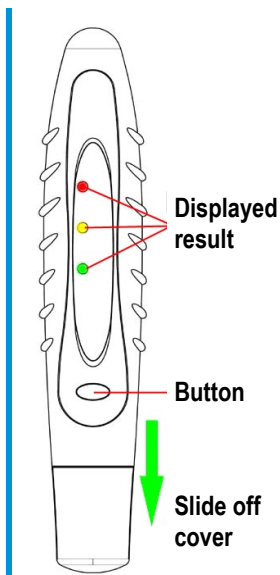
The test probe can be used for making digital measurements to determine the thickness of layers on magnetic metals. It is designed for use in professional workshops and service departments. Three LEDs are used to indicate the thickness of the layers within different ranges.

Automatic power-off

The Testboy TB 74 features an automatic shut-off feature.

Determining the layer thickness

Remove the tester's lid and press the button to turn it on. Hold the test probe on the surface to be measured while simultaneously reading the result on the LEDs.

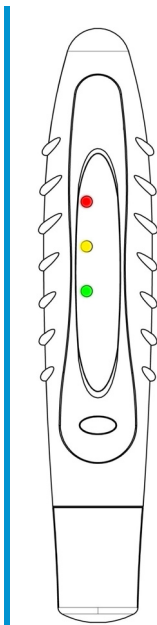


Display

The display consists of three LEDs that indicate the layer thickness range.

Red	>400 μm
Yellow / red	350 - 400 μm
Yellow	250 - 350 μm
Green / yellow	150 - 250 μm
Green	0 - 150 μm

The device is pre-set to these ranges and does not need to be calibrated.



WARNING

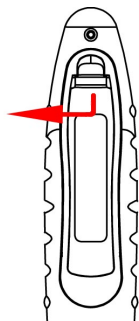
Always replace the cap. The sensor tip is sensitive!

Changing the battery

Press up on the clip and remove the battery cover. Make sure you insert the battery so that the polarity is correct! Insert the new battery and replace the battery cover.



Do not dispose of batteries in normal household rubbish! Use an authorised local collection point!



Technical specifications

Display	Optical / three LEDs
Dimensions	L = 160 mm / Ø = 33 mm
Batteries	One 12-V, type V23
Protection degree	IP 40
Measuring range	0 – 400 µm

Remarques

Consignes de sécurité



AVERTISSEMENT

Pour des raisons de sécurité et d'homologation (CE), il est interdit de modifier l'appareil de votre propre chef. Afin d'assurer un fonctionnement sûr de l'appareil, respecter absolument les consignes de sécurité, les avertissements ainsi que le chapitre « Utilisation conforme ».

Consignes générales de sécurité



WARNUNG

Aus Sicherheits- und Zulassungsgründen (CE) ist das eigenmächtige Umbauen und/oder Verändern des Gerätes nicht gestattet. Um einen sicheren Betrieb mit dem Gerät zu gewährleisten, müssen Sie die Sicherheitshinweise, Warnvermerke und das Kapitel "Bestimmungsgemäße Verwendung" unbedingt beachten.



AVERTISSEMENT

Avant d'utiliser l'appareil, veuillez observer les remarques suivantes :

- | Evitez d'utiliser l'appareil à proximité d'appareils de soudage électriques, de dispositifs de chauffage à induction et autres champs électromagnétiques.
 - | N'exposez pas l'appareil à de hautes températures pendant un temps prolongé.
 - | Evitez les environnements poussiéreux et humides.
 - | Les appareils de mesure et les accessoires ne sont pas des jouets. Ecartez-les des enfants !
 - | Dans les établissements professionnels, respectez les consignes de prévention des accidents émises par l'association des caisses d'assurance mutuelle de l'industrie pour les installations et équipements électriques.
-

Utilisation conforme

L'appareil n'est destiné qu'aux applications décrites dans la notice d'utilisation. Toute autre utilisation est interdite et peut provoquer des accidents ou la destruction de l'appareil. De telles applications annulent immédiatement toute garantie ou recours de l'utilisateur envers le fabricant.



Pour protéger l'appareil contre les dommages, enlevez les piles de l'appareil si vous ne l'utilisez pas pendant une durée prolongée.



En cas de dommages matériels ou corporels provoqués par une manipulation non conforme ou le non-respect des consignes de sécurité, nous n'assumons aucune responsabilité. Dans de tels cas, tout recours en garantie est exclu. Un point d'exclamation dans un triangle renvoie à des consignes de sécurité se trouvant dans le mode d'emploi. Avant la mise en service, lisez les instructions complètement. Cet appareil a été contrôlé CE et est donc conforme aux directives exigées.

Nous nous réservons le droit de changer les spécifications sans avis préalable © Testboy GmbH, Allemagne.

Exclusion de responsabilité



En cas de dommages causés par le non-respect du mode d'emploi, tout recours en garantie est annulé ! Nous n'assumons aucune garantie pour les conséquences qui en résultent !

Testboy n'assume aucune responsabilité pour les dommages résultant :

- | du non-respect du mode d'emploi,
- | de modifications du produit non autorisées par Testboy ou
- | de pièces de rechange non fabriquées ou non autorisées par Testboy
- | de l'influence de l'alcool, de drogues ou de médicaments.

Pertinence du mode d'emploi

Les présentes instructions d'utilisation ont été élaborées avec grand soin. Nous ne garantissons pas que les données, figures et dessins soient corrects ni complets. Sous réserve de modifications, d'erreurs d'impression, d'erreurs et omissions

Mise au rebut

Cher client Testboy, en achetant notre produit, vous avez la possibilité de rendre l'appareil à des points de collecte pour déchets électroniques au terme de son cycle de vie.



La DEEE (2002/96/CE) réglemente le retour et le recyclage des déchets électriques et électroniques. Depuis le 13/8/2005, les fabricants d'appareils électriques et électroniques sont tenus de reprendre gratuitement les appareils électriques achetés après cette date et de les recycler. Depuis cette date, les appareils électriques ne doivent plus être mis aux déchets « ordinaires ». Les appareils électriques doivent être recyclés et éliminés séparément. Tous les appareils auxquels s'applique cette directive portent ce logo.

Mise au rebut de piles usagées



En tant que consommateur final, vous êtes tenu par la loi (**loi sur les piles**) de rendre toutes vos piles et accumulateurs ; **la mise aux déchets ménagers est interdite !**

Les piles/accumulateurs comportant des substances polluantes sont repérés par les symboles ci-contre, indiquant l'interdiction de mise aux déchets ménagers.

Les désignations du métal lourd déterminant sont les suivantes :

Cd = cadmium, **Hg** = mercure, **Pb** = plomb.

Vous pouvez rendre vos piles/accumulateurs usagés gratuitement à tous les points de collecte de votre commune ou aux points de vente de piles / accumulateurs !

Garantie de 5 ans

Les appareils Testboy sont soumis à un contrôle de qualité strict. Si toutefois des défauts de fonctionnement devaient survenir lors de l'utilisation quotidienne, nous accordons une garantie de 5 ans (uniquement valable sur présentation de la facture). Nous éliminons gratuitement tout défaut de fabrication et de matériau si vous nous renvoyez l'appareil non ouvert et sans que ce dernier n'ait subi d'intervention par une tierce partie. Les dommages dus aux chutes ou aux erreurs de manipulation sont exclus de la garantie.

Veuillez contacter :

Testboy GmbH
 Elektrotechnische Spezialfabrik
 Beim Alten Flugplatz 3
 D-49377 Vechta
 Germany

Tel: 0049 (0)4441 / 89112-10

Fax: 0049 (0)4441 / 84536

www.testboy.de
info@testboy.de

Certificat de qualité

Toutes les activités et procédures qualitatives effectuées au sein de la société Testboy GmbH sont contrôlées en permanence par un système de gestion de la qualité. Testboy GmbH garantit en outre que les outils et instruments de contrôle utilisés lors de l'étalonnage sont soumis à un contrôle permanent.

Déclaration de conformité

Ce produit est conforme aux directives basse tension 2006/95/CE et aux directives de CEM 2004/108/CE.

Utilisation

Nous vous remercions vivement d'avoir acheté le Testboy® TB 74.

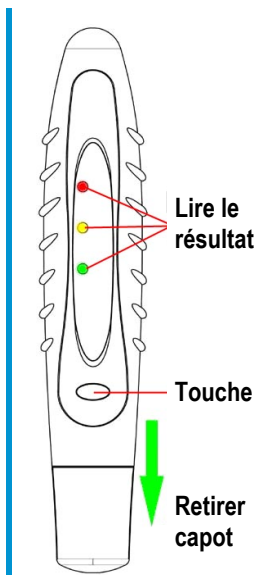
La pointe d'essai trouve son utilisation comme mesureur numérique d'épaisseur de couche, afin de déterminer l'épaisseur de couche sur les métaux magnétiques. Elle a été développée pour l'utilisation professionnelle, dans les ateliers et pour la maintenance. L'épaisseur de couche s'affiche dans les différentes plages à l'aide de 3 LED.

Coupure automatique

Le Testboy TB 74 est équipé d'un système de coupure automatique.

Détermination de l'épaisseur de couche

Ôter le capot du testeur et en appuyant sur la touche, mettre l'appareil en marche. Tenir le palpeur sur la surface à mesurer et simultanément, lire le résultat sur les diodes lumineuses.

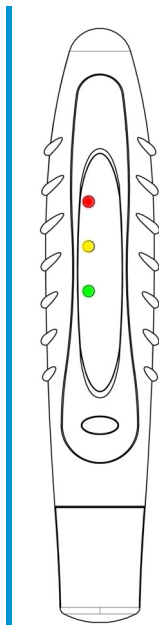


Indication

L'affichage est constitué de trois diodes lumineuses, indiquant chacune l'épaisseur de couche respective.

rouge	>400 μm
jaune / rouge	350 - 400 μm
jaune	250 - 350 μm
vert / jaune	150 - 250 μm
vert	0 - 150 μm

L'appareil est réglé fixe sur ces valeurs et ne nécessite aucun étalonnage.



AVERTISSEMENT

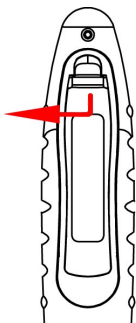
Remettre le capot en place. La pointe du palpeur est sensible !

Remplacement des piles

Retirer le couvercle du compartiment pile en actionnant le clip vers le haut. Lors de la mise en place des piles neuves, veiller à respecter la polarité ! Insérer de nouvelles piles et refermer le couvercle.



Ne pas mettre les piles dans les déchets ménagers. Des points de collecte existent, même près de chez vous !



Caractéristiques techniques

Indication	visuelle, 3 LED
Dimensions	L=160 mm / Ø=33 mm
Piles	1 x 12 V type V23
Indice de protection	IP 40
Plage de mesure	0 – 400 µm

Avvertenze

Norme di sicurezza



AVVERTENZA

Non rivolgere il raggio laser direttamente o indirettamente in direzione degli occhi tramite superfici riflettenti. I raggi laser possono causare danni irreparabili agli occhi. In caso di misurazioni vicino a persone, disattivare il raggio laser.

Norme di sicurezza generali



AVVERTENZA

Per ragioni di sicurezza e omologazione (CE), non è consentito convertire e/o modificare l'apparecchio in proprio. Per assicurare un utilizzo sicuro dell'apparecchio, è assolutamente necessario attenersi alle norme di sicurezza, ai segnali di avvertimento e al capitolo "Campo di applicazione".



AVVERTENZA

Attenersi alle seguenti avvertenze prima di usare l'apparecchio:

- | Evitare di utilizzare lo strumento in prossimità di apparecchi elettrici per la saldatura, riscaldatori ad induzione e altri campi elettromagnetici.
 - | Non esporre l'apparecchio a temperature elevate per lungo tempo.
 - | Evitare ambienti polverosi e umidi.
 - | Gli strumenti di misura e gli accessori non sono giocattoli e non devono pertanto essere utilizzati da bambini!
 - | In ambito industriale attenersi alle norme antinfortunistiche dell'Istituto di assicurazione contro gli infortuni sul lavoro per quanto concerne gli impianti e i materiali d'esercizio elettrici.
-

Campo di applicazione

Lo strumento deve essere utilizzato solo per le applicazioni descritte nelle istruzioni per l'uso. Un utilizzo diverso non è consentito e può provocare incidenti e lesioni o il danneggiamento irreparabile dello strumento stesso. Queste applicazioni comportano la completa nullità di qualsiasi garanzia concessa dal costruttore.



Per proteggere l'apparecchio contro i danneggiamenti, rimuovere le pile in caso di inutilizzo prolungato.



Decliniamo ogni responsabilità per danni a persone o cose causati da un utilizzo non conforme o dalla mancata osservanza delle norme di sicurezza. In questi casi viene a decadere ogni sorta di garanzia. Un punto esclamativo all'interno di un triangolo rimanda alle norme di sicurezza contenute nelle Istruzioni per l'uso. Prima della messa in funzione, leggere completamente le presenti istruzioni per l'uso. Il presente apparecchio è certificato CE e soddisfa pertanto le necessarie direttive.

Ci riserviamo il diritto di modificare le specifiche senza preavviso © Testboy GmbH, Germania.

Esclusione di responsabilità



La garanzia decade in caso di danni imputabili alla mancata osservanza di quanto riportato nelle istruzioni per l'uso! Si declina ogni responsabilità per i danni indiretti da ciò risultanti!

Testboy declina ogni responsabilità per i danni causati

- | dalla mancata osservanza di quanto riportato nelle Istruzioni per l'uso
- | da modifiche al prodotto non autorizzate da Testboy oppure
- | dall'uso di ricambi non prodotti o non omologati da Testboy
- | dall'influsso di alcool, droghe o medicinali

Esattezza delle Istruzioni per l'uso

Le presenti istruzioni per l'uso sono state redatte con la massima cura. È esclusa qualsiasi responsabilità per l'esattezza e la completezza dei dati, delle illustrazioni e dei disegni. Con riserva di modifiche, errori di stampa e correzioni.

Smaltimento

Gentile Cliente Testboy, acquistando il nostro prodotto ha la possibilità di consegnare l'apparecchio in appositi punti di raccolta per materiali elettrici al termine del ciclo di vita.



La direttiva WEEE (2002/96 CE) regola il ritiro e il riciclaggio delle apparecchiature elettriche ed elettroniche. A partire dal 13.8.2005 i costruttori di apparecchi elettronici sono obbligati a ritirare e riciclare gli apparecchi elettronici acquistati dopo la suddetta data. Le apparecchiature elettriche ed elettroniche non devono pertanto essere più inserite nel ciclo "normale" dei rifiuti. Le apparecchiature elettriche ed elettroniche devono essere riciclate e smaltite separatamente. Tutti gli apparecchi che rientrano in questa direttiva sono contrassegnati con il seguente logo.

Smaltimento delle pile scariche



I consumatori finali sono obbligati per legge (**legge sulle pile**) a restituire tutte le pile e gli accumulatori scarichi; è **vietato gettare pile e accumulatori nei rifiuti domestici!**

Le pile e gli accumulatori contenenti sostanze nocive sono contrassegnati con il simbolo qui accanto, il quale rimarca il divieto di smaltire questi materiali tra i rifiuti domestici.

Le denominazioni dei metalli pesanti sono le seguenti:

Cd = cadmio, **Hg** = mercurio, **Pb** = piombo.

Le pile e gli accumulatori scarichi possono essere consegnati gratuitamente presso i centri di raccolta comunali oppure presso i negozi che vendono pile e accumulatori!

5 anni di garanzia

Gli apparecchi Testboy vengono sottoposti a rigidi controlli di sicurezza. Se, durante l'uso quotidiano, dovessero comunque verificarsi problemi di funzionamento, concediamo una garanzia di 5 anni (valida solo se accompagnata da fattura). I difetti di produzione o di materiale vengono da noi eliminati a titolo gratuito a condizione però che l'apparecchio ci venga restituito non aperto e senza manomissioni da parte di terzi. La garanzia non comprende i danni imputabili a urti o a un utilizzo inadeguato.

Rivolgersi a:

Testboy GmbH
 Elektrotechnische Spezialfabrik
 Beim Alten Flugplatz 3
 D-49377 Vechta
 Germany

Tel: 0049 (0)4441 / 89112-10
 Fax: 0049 (0)4441 / 84536
 www.testboy.de
 info@testboy.de

Certificato di qualità

Tutte le attività e i processi pertinenti la qualità eseguiti da Testboy GmbH vengono costantemente monitorati da un sistema di gestione della qualità. Testboy GmbH conferma inoltre che anche gli strumenti e i dispositivi di prova utilizzati durante la calibrazione vengono sottoposti a controlli continui.

Dichiarazione di conformità

Il prodotto è conforme alle direttive sulla bassa tensione 2006/95/EC e alla direttiva CEM 2004/108/EC.

Utilizzo

Grazie per avere acquistato Testboy® TB 74.

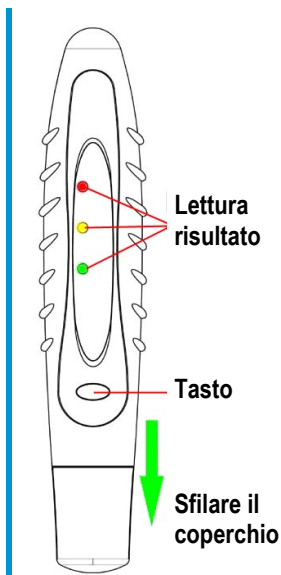
La spina di prova viene utilizzata come misuratore di spessore digitale per determinare lo spessore dei metalli magnetici. È stata sviluppata per l'impiego professionale in officine e nel settore dell'assistenza. Lo spessore viene visualizzato attraverso 3 LED in diversi campi.

Spegnimento automatico

Il Testboy TB 74 dispone della funzione di disattivazione automatica.

Determinazione dello spessore degli strati

Sfilare il coperchio del tester e accendere l'apparecchio premendo l'apposito tasto. Tenere la spina di prova sulla superficie da misurare e contemporaneamente leggere il risultato sui diodi luminosi.

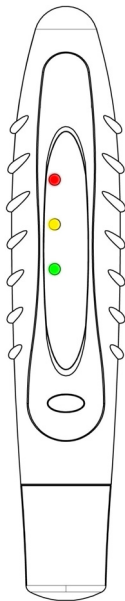


Indicatore

La visualizzazione si compone di tre diodi luminosi, i quali visualizzano lo spessore dei diversi strati.

Rosso	>400 μm
Giallo / rosso	350 - 400 μm
Giallo	250 - 350 μm
Verde / giallo	150 - 250 μm
Verde	0 - 150 μm

L'apparecchio è impostato stabilmente su questi valori e non ha bisogno di essere tarato.



AVVERTENZA

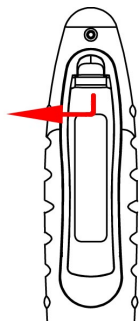
Riposizionare il tappo. La punta del sensore è sensibile!

Sostituzione delle batterie

Sollevere il coperchio del vano batterie premendo l'apposita clip. Controllare la polarità durante l'inserimento delle batterie nuove! Inserire le batterie nuove e richiudere il tappo.



Non smaltire le batterie scariche nei rifiuti casalinghi. Anche vicino a Voi ci sarà sicuramente un centro di raccolta!



Technische Daten

Indicatore	Ottico / 3 LED
Dimensioni	L=160 mm / Ø=33 mm
Batterie	1 x 12 V Tipo V23
Tipo di protezione	IP 40
Intervallo di misura	0 – 400 µm

Indicaciones

Instrucciones de seguridad



ADVERTENCIA

Nunca debe dirigir el haz de láser directamente ni indirectamente a través de superficies reflectantes hacia el ojo. La radiación láser puede causar daños irreparables en el ojo. Cuando realice mediciones cerca de otras personas deberá desactivar el haz láser.

Instrucciones generales de seguridad



ADVERTENCIA

Por razones de seguridad y autorización (marcado CE) está prohibido reequipar o modificar el aparato por cuenta propia. Para garantizar el funcionamiento seguro del aparato debe atenerse siempre a las instrucciones de seguridad, advertencias y al contenido del capítulo "Utilización según lo previsto".



ADVERTENCIA

Antes de utilizar el aparato debe tener en cuenta las siguientes indicaciones:

- | Evite poner en marcha el aparato cerca de equipos eléctricos de soldadura, calefactores de inducción y otros campos electromagnéticos.
 - | No someta el aparato a altas temperaturas durante mucho tiempo.
 - | Evite los ambientes polvorientos y húmedos.
 - | ¡Los dispositivos de medición y accesorios no son juguetes y, por lo tanto, no deben caer en manos de los niños!
 - | En instalaciones comerciales deberá tener presente la normativa de prevención de accidentes de la asociación de instalaciones y aparatos eléctricos.
-

Uso previsto

Este aparato está previsto exclusivamente para las aplicaciones descritas en el manual de operación. Cualquier otro uso se considera como un uso indebido y puede causar accidentes o la destrucción del propio aparato. Este tipo de aplicaciones conducen a la invalidación inmediata de cualquier tipo de reclamación de garantía por parte del usuario frente al fabricante.



Para proteger el aparato frente a posibles daños, retire las pilas, si no tiene previsto utilizar el aparato durante mucho tiempo.



En caso de lesiones a personas o daños materiales debidos a la manipulación indebida o desobediencia de las instrucciones de seguridad, el fabricante no se hace responsable de los mismos. En estos casos la garantía quedará invalidada. El símbolo de exclamación en el interior de un triángulo llama la atención sobre las indicaciones de seguridad del manual de instrucciones. Antes de poner en marcha el aparato lea íntegramente el manual de instrucciones. Este aparato ha sido verificado conforme a la normativa CE, por lo que cumple las disposiciones de las directivas obligatorias.

Nos reservamos el derecho a modificar las especificaciones sin previo aviso © Testboy GmbH, Alemania.

Exención de responsabilidad



En caso de daños debidos a la desobediencia de alguno de los puntos de este manual de instrucciones, perderá todo derecho de reclamación de garantía. El fabricante no se hace responsable de los daños resultantes de lo arriba mencionado.

Testboy no se hace responsable de los daños

- | causados por el desobedecimiento de las instrucciones
- | causados por modificaciones en el producto no autorizadas por Testboy o
- | causados por piezas de repuesto no fabricadas por Testboy o no autorizadas por ella
- | causados por la influencia del alcohol, las drogas o medicamentos

Adecuación de la información contenida en el manual de instrucciones

Este manual ha sido elaborado con suma diligencia. No nos hacemos responsables de la veracidad e integridad de los datos, ilustraciones ni dibujos que figuran en el manual. Salvo posibles modificaciones, erratas de impresión o errores.

Eliminación

Estimado cliente de Testboy, con la adquisición de nuestro producto tiene la posibilidad de retornar el equipo al final de su vida útil depositándolo en puestos de reciclaje adecuados para residuos eléctricos y electrónicos.



La RAEE (Directiva Europea 2002/96/CEE) regula la devolución y el reciclaje de equipos eléctricos usados. Los fabricantes de equipos eléctricos y electrónicos están obligados desde el 13/08/2005 a retirar y reciclar los equipos eléctricos y electrónicos vendidos a partir de esta fecha sin ningún tipo de coste. Esta Directiva prohíbe depositar los aparatos eléctricos y electrónicos en el circuito de residuos "normal". Los equipos eléctricos y electrónicos deben reciclarse y eliminarse por separado. Todos los equipos adscritos a esta Directiva están marcados con este logotipo.

Eliminación de pilas usadas



Como consumidor final, usted está legalmente obligado (**normativa en materia de pilas y baterías**) a devolver todas las pilas y baterías usadas; **¡está prohibido tirarlas junto con la basura doméstica!**

Las pilas/baterías que contienen sustancias peligrosas están señalizadas con los símbolos que se indican a continuación, que indican la prohibición de eliminarlas junto con la basura doméstica.

Denominaciones para el metal pesado principal:

Cd = Cadmio, **Hg** = Mercurio, **Pb** = Plomo.

Sus pilas/baterías usadas pueden entregarse sin ningún tipo de coste en puestos de recogida de su comunidad y en cualquier punto de venta de pilas/baterías.

5 años de garantía

Los equipos Testboy son sometidos a un estricto control de calidad. Si, a pesar de ello, durante la práctica diaria surge cualquier fallo de funcionamiento, proporcionamos una garantía de 5 años (sólo válida previa presentación de recibo de compra). Repararemos gratuitamente los fallos de fabricación o de material, siempre que el aparato se envíe a nuestra fábrica sin que haya sido manipulado o abierto por terceras personas. Los daños causados por caída o manipulación indebida quedan exentos de garantía.

Diríjase, por favor, a:

Testboy GmbH
Elektrotechnische Spezialfabrik
Beim Alten Flugplatz 3
D-49377 Vechta
Germany

Tel: 0049 (0)4441 / 89112-10

Fax: 0049 (0)4441 / 84536

www.testboy.de
info@testboy.de

Certificado de calidad

Todas las actividades y procesos relevantes para la calidad realizados en el Testboy GmbH son supervisados de forma permanente por un sistema de control de calidad según ISO 9001-2000. Testboy GmbH confirma además, que los dispositivos e instrumentos de comprobación utilizados para la calibración están sujetos a una supervisión permanente en materia de medios de comprobación.

Declaración de conformidad

Este producto cumple las disposiciones de la Directiva de baja Tensión 2006/95/EC y la Directiva de Compatibilidad Electromagnética 2004/108/EC.

Uso

Le agradecemos su elección de este producto de la firma Testboy® TB 74.

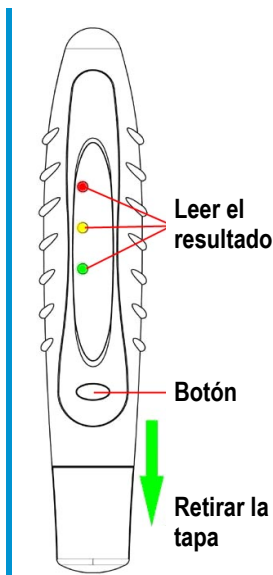
La varilla de verificación es apta como dispositivo de medición de espesores para determinar los espesores de capa sobre metales magnéticos. Diseñado para el uso profesional en talleres y el área de servicio técnico. El espesor de capa se muestra mediante 3 LED en varias zonas.

Desconexión automática

El Testboy TB 74 dispone de un dispositivo de desconexión automático.

Medición de espesores de capa

Retire la cubierta o tapa del medidor y encienda el aparato pulsando el botón. Mantenga el cabezal de verificación sobre la superficie que está previsto medir y, al mismo tiempo, lea el resultado en los diodos luminosos..

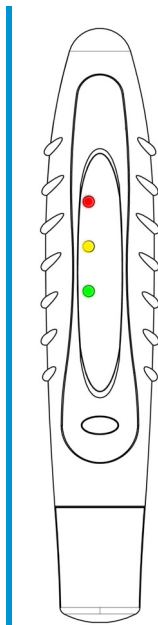


Indicación

La indicación consta de tres diodos luminosos que muestran el espesor de capa correspondiente.

Rojo	>400 μm
Amarillo/rojo	350 - 400 μm
Amarillo	250 - 350 μm
Verde/Amarillo	150 - 250 μm
Verde	0 - 150 μm

El aparato se ajusta a estos niveles y no precisa calibración.



WARNING ADVERTENCIA

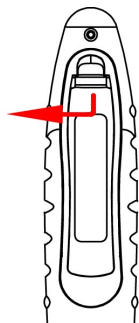
Volver a colocar la tapa. ¡La punta del sensor es sensible!

Cambio de las pilas

Tire hacia arriba de la tapa del compartimento de las pilas presionando el clip. Al insertar las pilas observe la polaridad correcta. Inserte la pila nueva y vuelva a cerrar la tapa.



No tire las pilas usadas junto con la basura doméstica. Encontrará un puesto de reciclaje cerca de su residencia.



Características técnicas

Indicación	Óptica/ 2 LED
Dimensiones	L=160mm / Ø=33 mm
Baterías	1 x 12 V tipo V23
Tipo de protección	IP 40
Rango de medición	0 – 400 µm

Indicações

Indicações de segurança



AVISO

Nunca aponte o raio do laser para os olhos, directa ou indirectamente, através de superfícies reflectoras. A radiação de laser pode causar danos irreparáveis no olho. Em medições realizadas perto de pessoas, o raio de laser tem de ser desactivado.

Indicações gerais de segurança



AVISO

Por motivos de segurança e de homologação (CE), não são permitidas modificações construtivas e/ou alterações arbitrárias do equipamento. A fim de garantir uma operação segura com o equipamento, há que cumprir as indicações de segurança, advertências e o capítulo "Utilização adequada".



AVISO

Antes de utilizar o equipamento, observe as seguintes indicações:

- | Evite operar o equipamento perto de aparelhos de soldar eléctricos, aquecedores por indução e outros campos electromagnéticos.
 - | Não sujeite o equipamento a temperaturas elevadas por muito tempo.
 - | Evite ambientes poeirentos e húmidos.
 - | Equipamentos de medição e os seus acessórios não são brinquedos e devem ser mantidos afastados das crianças!
 - | Em instalações industriais, há que cumprir as normas de prevenção de acidentes da união das associações profissionais industriais para instalações eléctricas e meios de produção.
-

Utilização adequada

O equipamento é concebido apenas para as aplicações descritas nas instruções de serviço. Qualquer outra utilização é proibida e pode causar acidentes ou destruição do equipamento. Estas aplicações fazem caducar qualquer pretensão à garantia por parte do operador relativamente ao fabricante.



Para proteger o equipamento contra danos, em caso de períodos prolongados de não utilização, retire as pilhas do equipamento.



Não assumimos qualquer responsabilidade em caso de danos materiais ou pessoais provocados por manuseamento inadequado ou por inobservância das indicações de segurança. Em casos desses, caduca qualquer pretensão à garantia. Um ponto de exclamação dentro de um triângulo remete para indicações de segurança das instruções de serviço. Antes de colocar o equipamento em funcionamento, leia as instruções completas. Este equipamento ostenta a marca CE, pelo que satisfaz as directivas necessárias.

Reservado o direito de proceder a alterações das especificações sem aviso prévio © Testboy GmbH, Alemanha.

Exoneração de responsabilidade



Em caso de danos provocados pela inobservância das instruções de serviço, a pretensão à garantia caduca! Não nos responsabilizados por danos subsequentes daí resultantes!

Testboy não se responsabiliza por danos que resultem

- | de inobservância das instruções
- | de alterações no produto não autorizadas pela Testboy ou
- | da utilização de peças sobresselentes não fabricadas ou não homologadas pela Testboy
- | do estado sob influência de álcool, drogas ou medicamentos.

Exactidão das instruções de serviço

As presentes instruções de serviço foram elaboradas com todo o cuidado. Não assumimos qualquer responsabilidade pela exactidão e integralidade dos dados, ilustrações e desenhos. Reservado o direito a alterações, erros de impressão e erros.

Eliminação

Caro cliente Testboy, ao adquirir o nosso produto, terá a possibilidade de o devolver, em locais próprios de recolha, no final da sua vida útil, como sucata electrónica.



A directiva REEE (2002/96/CE) regulamenta a devolução e a reciclagem de equipamentos electrónicos usados. Os fabricantes de aparelhos eléctricos e electrónicos são obrigados, desde 13.8.2005, a receber e reciclar gratuitamente equipamentos dessa natureza vendidos a partir dessa data. Aparelhos eléctricos e electrónicos já não podem ser dispensados junto com o lixo doméstico normal. Aparelhos eléctricos e electrónicos devem ser reciclados e eliminados separadamente. Todos os equipamentos sobre os quais incide esta directiva estão identificados com este logótipo.

Eliminação de baterias usadas



Enquanto consumidor final, por lei você está obrigado (**legislação relativa a pilhas/baterias**) a devolver todas as baterias e acumuladores usados; **é proibido eliminar esse equipamento junto com o lixo doméstico!**

Baterias e acumuladores contendo substâncias nocivas estão identificados com os símbolos ao lado, os quais remetem para a proibição de eliminação juntamente com o lixo doméstico.

As designações para metais pesados determinantes são:

Cd = Cádmio, **Hg** = Mercúrio, **Pb** = Chumbo.

As suas baterias e acumuladores usados podem ser entregues gratuitamente nos locais de recolha do seu município ou em todos os pontos de venda de baterias e acumuladores!

5 anos de garantia

O equipamento da Testboy é submetido a um rigoroso controlo de qualidade. Contudo, se forem detectados erros de funcionamento durante a utilização prática diária, prestamos uma garantia de 5 anos (apenas válida mediante apresentação da factura). Eliminamos gratuitamente erros de fabrico ou de material, desde que o equipamento não tenha sido sujeito a intervenções de terceiros e nos seja enviado intacto. Estão excluídos da garantia danos devido a queda ou a manuseamento errado.

Por favor, contacte:

Testboy GmbH
Elektrotechnische Spezialfabrik
Beim Alten Flugplatz 3
D-49377 Vechta
Germany

Tel: 0049 (0)4441 / 89112-10

Fax: 0049 (0)4441 / 84536

www.testboy.de
info@testboy.de

Certificado de qualidade

Todas as actividades e processos relevantes para a qualidade realizados no âmbito da Testboy GmbH são monitorizados permanentemente por um sistema de gestão de qualidade. A Testboy GmbH confirma ainda que os dispositivos de ensaio e instrumentos usados durante a calibragem são sujeitos a uma monitorização permanente.

Declaração de conformidade

O produto satisfaz a Directiva 2006/95/EC relativa a equipamento eléctrico de baixa tensão e a Directiva de Compatibilidade Electromagnética 2004/108/EC.

Operação

Obrigado por se ter decidido pela compra do Testboy® TB 74.

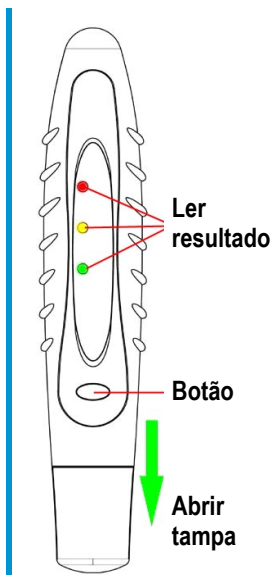
A caneta de teste serve para determinar, de modo digital, a espessura de camadas de metais magnéticos. Foi desenvolvida para a utilização profissional em oficinas e em atividades de assistência técnica. A espessura de camadas é exibida por 3 LED em diferentes setores.

Desconexão automática

O Testboy TB 74 dispõe de uma desconexão automática.

Determinação da espessura da camada

Abra a tampa do aparelho de teste e ligue-o, acionando o botão do aparelho. Segure na cabeça de teste sobre a superfície a medir, e simultaneamente leia o resultado nos díodos luminosos.

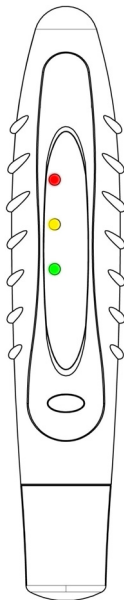


Mostrador

O mostrador é composto por três díodos lumino-sos, os quais exibem a espessura da respetiva camada

Vermelho	>400 μm
Amarelo / vermelho	350 - 400 μm
Amarelo	250 - 350 μm
Verde / amarelo	150 - 250 μm
Verde	0 - 150 μm

O aparelho está regulado fixamente nestes valores e não necessita de calibragem.



AVISO

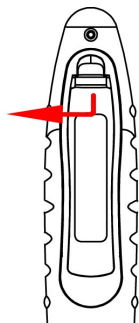
Volte a aplicar a tampa. A ponta do sensor é sensível!

Troca de pilhas

Abra a tampa do compartimento das pilhas, puxando o clip para cima. Ao colocar as pilhas novas, atenção à polaridade correta! Coloque as novas pilhas e volte a fechar a tampa.



As pilhas não podem ser eliminadas no lixo doméstico. Procure o ponto de recolha de pilhas mais próximo!



Dados técnicos

Mostrador	Ótico / 3 LED
Dimensões	C = 160 mm / Ø = 33 mm
Pilhas	1 x 12 V, tipo V23
Tipo de proteção	IP 40
Gama de medição	0 – 400 µm

Aanwijzingen

Veiligheidsaanwijzingen



WAARSCHUWING

Richt de laserstraal nooit direct of indirect (door reflecterende oppervlakken) op het oog. Laserstraling kan onherstelbare schade aan het oog veroorzaken. Bij metingen in de nabijheid van personen, moet de laserstraal worden gedeactiveerd.

Algemene veiligheidsaanwijzingen



WAARSCHUWING

In verband met de veiligheid en goedkeuring (CE) is het eigenmachtig ombouwen en/of wijzigen van het apparaat niet toegestaan. Om een veilige omgang met het apparaat te waarborgen moet u de veiligheidsaanwijzingen, waarschuwingen en de paragraaf 'Bedoeld gebruik' beslist opvolgen.



WAARSCHUWING

Lees vóór gebruik van het apparaat beslist de volgende aanwijzingen:

- | Voorkom gebruik van het apparaat in de nabijheid van elektrische lasapparatuur, inductieverwarmingen en andere elektromagnetische velden.
 - | Stel het apparaat nooit langere tijd bloot aan hoge temperaturen.
 - | Voorkom stoffige en vochtige omgevingsomstandigheden.
 - | Meetapparaten en toebehoren zijn geen speelgoed en behoren niet in kinderhanden!
 - | In commerciële inrichtingen moeten de ongevallenpreventievoorschriften van de vereniging van bedrijfsmatige ongevallenverzekeringen voor elektrische installaties en bedrijfsmiddelen worden aangehouden.
-

Bedoeld gebruik

Het apparaat is alleen bedoeld voor de in de gebruiksaanwijzing beschreven toepassingen. Elke andere toepassing is niet toegestaan en kan tot ongevallen of onherstelbare schade aan het apparaat leiden. Dergelijke toepassingen leiden ertoe dat de gebruiker niet langer aanspraak kan maken op fabrieksgarantie.



Om het apparaat tegen beschadiging te beschermen moet u de batterijen uit het apparaat nemen als dit langere tijd niet wordt gebruikt.



In geval van materiële schade of persoonlijk letsel, door foutieve behandeling of negeren van de veiligheidsaanwijzingen veroorzaakt, aanvaarden wij geen enkele aansprakelijkheid. In dergelijke gevallen vervalt de garantie. Een uitroepteken in een driehoek wijst op veiligheidsaanwijzingen in de gebruiksaanwijzing. Lees vóór de ingebruikneming de gebruiksaanwijzing compleet door. Dit apparaat is CE-gecontroleerd en voldoet hierdoor aan de relevante richtlijnen.

Alle rechten voorbehouden om de specificaties zonder voorafgaande aankondiging aan te passen © Testboy GmbH, Duitsland.

Uitsluiting van aansprakelijkheid



In geval van schade die door het negeren van de gebruiksaanwijzing ontstaat, komen alle aanspraken op garantie te vervallen! Voor gevolgschade die hieruit voortvloeit, aanvaarden wij geen enkele aansprakelijkheid!

Testboy is niet aansprakelijk voor schade die uit

- | het negeren van de gebruiksaanwijzing
- | niet door de firma Testboy vrijgegeven wijzigingen aan het product of
- | niet door de firma Testboy geproduceerde of niet door haar vrijgegeven reserveonderdelen
- | invloed van alcohol, drugs of medicijnen wordt veroorzaakt voortvloeien.

Juistheid van de gebruiksaanwijzing

Deze gebruiksaanwijzing is met de grootste zorgvuldigheid samengesteld. Voor de juistheid en volledigheid van de gegevens, afbeeldingen en tekeningen wordt geen aansprakelijkheid aanvaard. Wijzigingen, drukfouten en vergissingen voorbehouden.

Gescheiden inzameling

Geachte Testboy-klant, U kunt het apparaat na het einde van zijn levensduur naar een geschikt inzamelingspunt voor elektroscroot brengen.



De AEEA (2002/96/EC) regelt de terugname en recycling van afgedankte elektrische en elektronische apparatuur. Fabrikanten van elektrische en elektronische apparatuur zijn vanaf 13 8 2005 verplicht om elektrische en elektronische apparatuur die na deze datum wordt verkocht, kosteloos terug te nemen en te recyclen. Elektrische en elektronische apparatuur mag dan niet langer in de 'normale' afvalstromen terechtkomen. Elektrische en elektronische apparatuur moet gescheiden worden gerecycled en afgevoerd. Alle apparatuur die onder deze richtlijn valt, draagt dit logo.

Gescheiden inzameling van gebruikte batterijen



Als gebruiker bent u wettelijk (**batterijwetgeving**) verplicht tot teruggave van alle gebruikte batterijen en accu's; **afvoer via het huisvuil is verboden!**

Batterijen/accu's die schadelijke stoffen bevatten zijn met de nevenstaande symbolen aangeduid, die op het verbod op afvoer via het huisvuil wijzen.

De aanduidingen voor het doorslaggevende zwaar metaal zijn:

Cd = cadmium, **Hg** = kwik, **Pb** = lood.

Uw lege batterijen/accu's kunt u kosteloos afgeven bij de KCA-depots in uw gemeente en overal waar batterijen/accu's worden verkocht!

5 jaar garantie

Testboy-apparaten worden onderworpen aan een strenge kwaliteitscontrole. Als in het dagelijks gebruik desondanks fouten in de werking optreden, bieden wij 5 jaar garantie (alleen geldig met rekening). Fabricage- of materiaalfouten worden door ons kosteloos hersteld voor zover het apparaat zonder sporen van uitwendige inwerking en ongeopend naar ons wordt teruggezonden. Beschadigingen door vallen of verkeerde behandeling vallen niet onder de garantie.

Neem contact op met:

Testboy GmbH
Elektrotechnische Spezialfabrik
Beim Alten Flugplatz 3
D-49377 Vechta
Germany

Tel: 0049 (0)4441 / 89112-10

Fax: 0049 (0)4441 / 84536

www.testboy.de
info@testboy.de

Kwaliteitscertificaat

Alle binnen de firma Testboy GmbH uitgevoerde werkzaamheden en processen die relevant zijn voor de kwaliteit worden continu door een kwaliteitsmanagementsysteem bewaakt. De firma Testboy GmbH bevestigt daarnaast dat de gedurende de kalibratie gebruikte controle-inrichtingen en instrumenten onderworpen zijn aan een voortdurende controle.

Verklaring van overeenstemming

Het product voldoet aan de laagspanningsrichtlijnen 2006/95/EC en de EMC-richtlijnen 2004/108/EC.

Bediening

Hartelijk dank dat u voor de Testboy® TB 74 hebt gekozen.

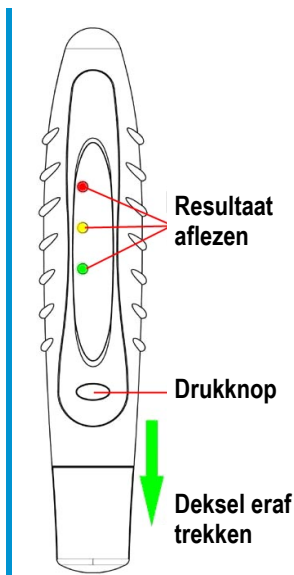
De testpen is geschikt als digitale laagdiktemeter voor bepaling van de laagdikte op magnetische metalen. Ontwikkeld voor professionele toepassingen in werkplaatsen en service. De laagdikte wordt door middel van 3 leds in verschillende bereiken weergegeven.

Automatische uitschakeling

De Testboy TB 74 beschikt over een automatische uitschakeling.

Laagdiktebepaling

Trek de dekselkap van de tester af en bedien de schakelaar om het apparaat in te schakelen. Houd de testkop tegen het te meten oppervlak aan en lees tegelijkertijd het resultaat op de leds af.

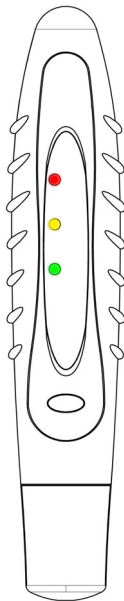


Aflezing

De aflezing bestaat uit drie leds, die de gemeten laagdikte weergeven

Rood	>400 μm
Geel / rood	350 - 400 μm
Geel	250 - 350 μm
Groen / geel	150 - 250 μm
Groen	0 - 150 μm

Het apparaat is vast op deze waarden ingesteld en vereist geen kalibratie.



WAARSCHUWING

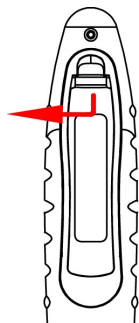
Zet de kap weer erop. De sensorpunt is gevoelig!

Batterijen vervangen

Druk op de clips en trek het deksel van het batterijvak naar boven eraf. Let bij het erin zetten van de nieuwe batterij op de juiste aansluiting van de polen! Plaats een nieuwe batterij en sluit de kap weer.



Batterijen behoren niet thuis bij het huisvuil. Ook in uw buurt bevindt zich een inzamelingspunt!



Technische gegevens

Aflezing	Optisch/3 leds
Afmetingen	L=160 mm/Ø=33 mm
Batterijen	1 x 12 V type V23
Beschermingsgraad	IP 40
Meetbereik	0 – 400 µm



Testboy GmbH
Elektrotechnische Spezialfabrik
Beim Alten Flugplatz 3
D-49377 Vechta
Germany

Tel: 0049 (0)4441 / 89112-10
Fax: 0049 (0)4441 / 84536

www.testboy.de
info@testboy.de